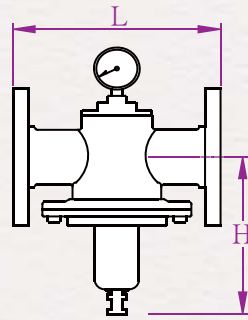
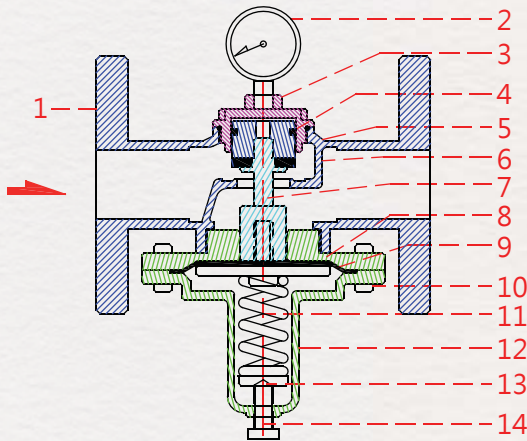


低壓型-減壓閥

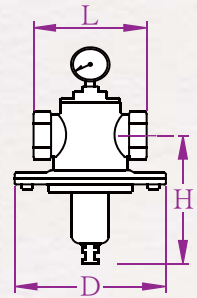
Low Pressure Type Pressure Reducing Valve



- ★ 出口側壓力調整範圍
0.3 kgf/cm² ~ 1.5 kgf/cm²
0.6 kgf/cm² ~ 2.0 kgf/cm²
- ★ 微壓型 0.03 kgf/cm² 以上另備型錄。
- ★ 使用溫度：0 °C ~ 60 °C (NBR)
- ★ 使用流體：水，空氣，一般淡水流體。
- ★ 特殊尺寸，流體，調壓範圍需與廠商聯繫訂製。
- ▼ 最高使用壓力：10 kgf/cm²
- ▼ 閥體測試壓力：16 kgf/cm²
- ★ 壓力錶顯示二次側出口壓力。



法蘭(RELF型)



牙口(RELT型)

No.	名稱	材質
1	閥體	316 不鏽鋼
2	壓力錶	配件(依流體選用)
3	上蓋	316 不鏽鋼
4	U型環	Viton、NBR
5	閥門活塞	316 不鏽鋼
6	閥門墊片	Viton、NBR
7	閥桿	316 不鏽鋼
8	隔膜座	316 不鏽鋼
9	隔膜片	Viton、EPDM
10	固定螺絲	304 不鏽鋼
11	彈簧	彈簧鋼
12	彈簧下蓋	316 不鏽鋼
13	彈簧墊片	黃銅
14	調壓螺絲	304 不鏽鋼

型號：RELT (內牙式)

尺寸	H	L	D
1/2"	110	70	105
3/4"	125	85	105
1"	125	90	105
1 1/2"	155	115	145
2"	155	120	145

尺寸單位：mm

型號：RELF (法蘭式)

尺寸	H	L
1/2"	110	150
3/4"	125	150
1"	125	150
1 1/2"	155	190
2"	155	190

尺寸單位：mm

★ 閥體長度依據材質及耐壓等級略有變化，型錄閥體尺寸僅供參考。