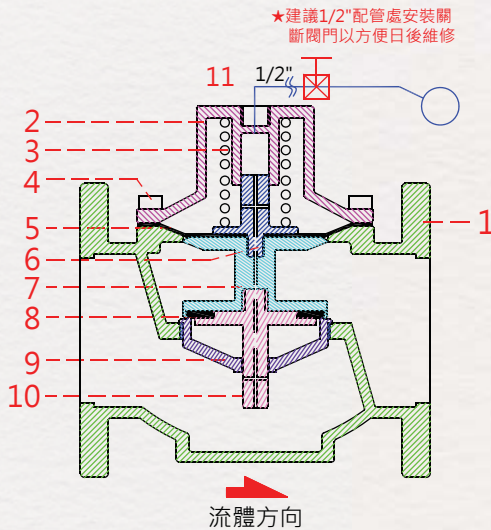


隔膜型-定水位閥

Diaphragm Type Float Control Valve

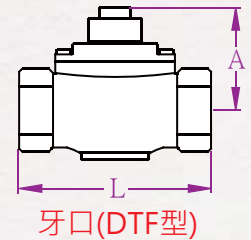
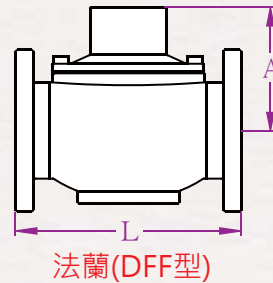


▲ 圖示為 鑄鐵材質



- ★ 使用場合：一般淡水流體。
- ★ 使用溫度：0°C ~ 60 °C
- ★ 安裝方向：水平安裝於水塔上方。
- ▼ 最高使用壓力
 - 標準型 0.5 ~ 4 kgf/cm²
 - 低壓訂製型：0.2 ~ 1 kgf/cm²
- ▼ 閥體測試壓力
 - JIS-10K：16 kgf/cm²
 - 其他法蘭規格依標稱壓力1.5倍測試

- ★ 標準型工作壓力需 0.5kgf/cm² 以上注意使用場合是否適用。
- ★ 配置浮球開關時請在連接管路上安裝1/2"關斷閥方便檢測維修。
- ★ 串聯式水塔請使用低壓訂製型
- ★ 並聯式水塔請搭配靜音式逆止閥安裝
- 安裝前徹底清除異物，金屬粉屑及加裝過濾器防止異物堵塞。
- 請使用高壓型浮球開關以達最佳使用效果。
- 避免水波震動浮球影響主閥體動作。
- 入口端水壓過大需配合減壓閥以減低壓力。



No.	名稱	材 質		
1	閥體	鑄鐵	砲金銅	不鏽鋼
2	上蓋	鑄鐵	砲金銅	不鏽鋼
3	彈簧	不鏽鋼	不鏽鋼	不鏽鋼
4	上蓋螺絲	不鏽鋼	不鏽鋼	不鏽鋼
5	隔膜片	EPDM	EPDM	EPDM
6	上蓋導桿	砲金銅	砲金銅	不鏽鋼
7	閥門	鑄鐵	砲金銅	不鏽鋼
8	止水墊片	NBR	NBR	NBR
9	閥座	砲金銅	砲金銅	不鏽鋼
10	閥門導桿	砲金銅	砲金銅	不鏽鋼
11	浮球開關 1/2" 配管連接孔			

★ 浮球開關為選購產品

型號：DTF
(內牙式)

尺寸	L	A
1 1/2"	150	100
2"	170	100

尺寸單位：mm

型號：DFF
(法蘭式)

尺寸	L	A
2"	190	100
2 1/2"	210	120
3"	225	130
4"	250	150
6"	310	210
8"	450	280
10"	550	340

尺寸單位：mm

★ 閥體長度依據材質及耐壓等級略有變化
· 型錄閥體尺寸僅供參考。