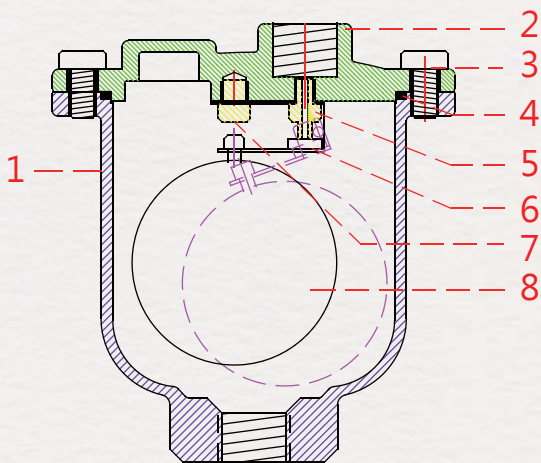


大流量進排氣閥

Air Vent With Vacuum Breaker



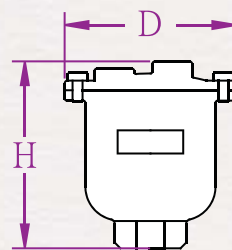
▲ 圖示為 不鏽鋼材質



- ★ 使用場合：一般淡水流體。
- ★ 使用溫度：0°C ~ 60 °C
- ▼ 閥體測試壓力 / 最高使用壓力
 - 鑄鐵：16 kgf/cm² / 10 kgf/cm²
 - 不鏽鋼：24 kgf/cm² / 16 kgf/cm²

- 於管內壓力為負壓時可自動進氣。
- 安裝進排氣閥可有效將管內的空氣排除以降低管路內因空氣產生噪音或影響水路控制機構等問題。
- 建議安裝於管線高處易於排除管內空氣,本產品只適用於直立安裝。
- 進排氣閥前端加裝關斷閥以利維護。

型號：ATR (內牙式)

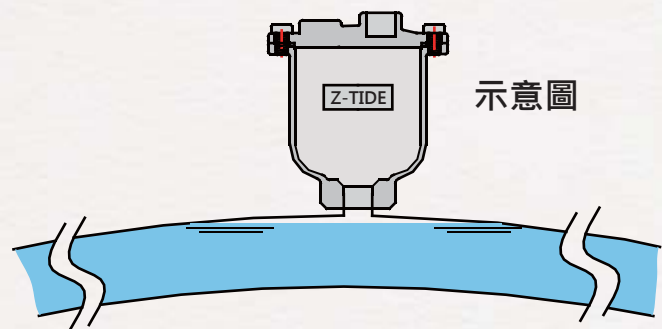


尺寸	H	D
1/2"	131	120
3/4"	131	120
1"	131	120
1 1/2"	210	190
2"	210	190

尺寸單位：mm

No	名稱	材	質
1	閥體	鑄鐵	不鏽鋼
2	閥蓋	鑄鐵	不鏽鋼
3	固定螺栓	鍍鋅鐵	不鏽鋼
4	止水環	NBR	NBR
5	排氣嘴	不鏽鋼	不鏽鋼
6	閥門墊片	NBR	NBR
7	頂塞	不鏽鋼	不鏽鋼
8	浮球組	不鏽鋼	不鏽鋼

★ 閥體長度依據材質及耐壓等級略有變化，型錄閥體尺寸僅供參考。



建議安裝於管路內空氣容易累積處